

Lafaek



Prima

Ba Ensinu Báziku Klase 3 no 4

Edisaun 1/2019



Naran : -----
Klase/Turma: -----
Eskola : -----



Ministériu Edukasaun, Juventude no Desportu ho CARE Internasionál iha Timor-Leste
ho apoiu husi Governu Austrália, kolabora hamutuk hodi serbí
ba kualidade edukasaun ne'ebé di'ak iha Timor-Leste.

Editoriál:

Koordenadór Programa Edukasaun Shoaib Danish
Jestór Projeitu Simplicio Lopes Barbosa
Jestór ba Engajamentu iha setór Privadu Chandra da Cruz
Vise-Jestór ba Publikasaun no Atividade Estensau Octavio D.S.C. de Andrade
Vise-Jestór ba Implementasaun Adelino Jaime Roberto Guterres no Marcelino Martins
Agnes Neray
Paulo Pinto

Asesora Jestaun ba Dadus
Vise-Jestór ba Monitorizasaun, Evaluasaun no Aprendizajen

Ofisiál Komunikaun
Sherley Siki, Emilia Moniz

Ofisiál Monitorizasaun, Evaluasaun no Aprendizajen
Anito Cardoso, Camilo Boavida, Joanita de Fatima, Rubencia Borges

Konsellu Editoriál
CARE Internasionál Iha Timor-Leste
Programa Asisténsia Nova Zelândia
Governu Austrália
Ministériu Edukasaun, Juventude no Desportu

Hakerek-na'in
Alianca M. do Rego, Aguida J. de Araujo, Joanico C. Marques,
Herminia da Costa Fernandes

Artista
Antoninho Ramalho, Moises Daibela Pereira

Dezeñadór ba Gráfiku
Gualter Vicente José Barreto Soares

Ofisiál-Administrasaun
Ideltina Martins

Ofisiál-Finansa
Delfrida Gomes da Conceição

Distribuisaun
Joana dos Santos (Aileu), José Soares Magno (Ainaro),
José Maria de Sousa Gama (Baucau), Geremias Noronha (Bobonaro),
Januario A. Amaral (Covalima), Grimaldo M. da Cunha (Dili), Joni Dana
dos Santos (Ermera), Heraldo da Costa (Lautem), Júlio Gomes Carvalho
(Liquiça), José Anibal (Manatuto), Julião da Costa (Manufahi),
Baptista Punef (Oecusse), João Soares (Viqueque).

Xofér
Caetano Amaral, Nicorah Besi Campe, Adonasi Rocha da Costa,
Noe dos Santos

Tetun ne'ebé uza, tuir padraun Institutu Nasionál Linguística nian
Enderesu : Care Internasionál iha Timor-Leste, Bairro-Pite, Dili
Telefone : 3321 407
Email : lafaek@careint.org
Facebook : @RevistaLafaek

©Labele kopia buat ne'ebé iha Revista ne'e nia laran, se laho lisensa husi CARE.
Fotografia sira iha revista ne'e, hasai husi ekipa Lafaek.

Pájina:

Haló Lafaek: 3



Siénsia Naturál: 4-5



Literasia Tetun: 6



Arte no Kultura: 7



Jogu Numerasia: 8



Knaar: 9



Istória Badak: 10-11



Literacia Português: 12



Ami-nia Lian: 13



Saúde: 14



Istória: 15




Haló Lafaek


Lafaek Prima hili ona dezeñu ne'ebé furak-liu hodi tau iha Revista.



- ① Naran : Natacia Anita da Costa
Tinan : 8, Klase 3
Eskola : EBF Cairui (EMIS:607),
Laleia, Manatuto



- ② Naran : Agerando Amaun Ximenez Ribeiro
Tinan : 10, Klase 4
Eskola : EBF Cairui (EMIS:607),
Laleia, Manatuto



- ③ Naran : Modram da Castro
Tinan : 11, Klase 4
Eskola : EBF Cairui (EMIS:607),
Laleia, Manatuto



- ④ Naran : Luis Pires
Tinan : 11, Klase 3
Eskola : EBF Lesuata (EMIS:5516),
Turiscail, Manufahi



- ⑤ Naran : Saturlino Henrique Pereira
Tinan : 12, Klase 4
Eskola : EBF Hunuberek-Mateus Bubususu
(EMIS:274), Fatuberliu, Manufahi



- ⑥ Naran : Zelia da Costa Reis
Tinan : 12, Klase 4
Eskola : EBF Hunuberek-Mateus Bubususu
(EMIS:274), Fatuberliu, Manufahi



Lafaek Prima

Siklu Moris Ai-dila

Etapas de crescimento da papaeira

Ai-horis barak maka nia siklu moris tuir etapa sira iha kraik, maibé iha ai-horis balu mós la tuir prosesu sira-ne'e. Ezemplu; Uvas ita uza de'it ninia sanak hodi kuda. **Muitas plantas têm um ciclo de vida igual ao que está explicado em baixo, mas algumas plantas também não se produzem pelo mesmo processo.**



1 Ai-dila musan mai husi nia fuan.
A sementa da papaeira vem da sua fruta.



2 Nia musan monu ba rai. Moris ai-dila oan foun.
A sua semente cai para a terra. Nasce uma nova papaeira.



3 Ai-dila musan ne'ebé monu ba rai sei sai ai-dila oan.
De uma semente de papaia que cai para a terra nasce uma papaeira.



4 Bainhira ai-dila sai boot mosu nia funan.
Quando a papaeira cresce as suas flores nascem.



5 Husi ai-dila nia funan forma fuan.
De uma flor de papaeira nasce uma papaia.



6 Ikusliu, ai-dila fuan sei tasak no sei prodús fali nia musan.
Mais tarde, quando a papaia amadurece, ela volta a produzir sementes.

Mai Ita Koñese Ai-dila Feto No Mane

Vamos conhecer a papaeira macho e fêmea

Alin sira, dalabarak imi rona no haree katak ita ema moris de'it mak iha feto no mane. Maibé, ai-horis sira mós iha ai-horis feto no mane. Tuirmai Lafaek Prima sei esplika uitoan kona-ba ai-dila feto no ai-dila mane.

Meninos, muitas vezes ouvem falar e veem que apenas nós pessoas quando nascemos somos do sexo masculino ou feminino. Mas, as plantas também podem ser masculinas ou femininas. A seguir, o Lafaek Prima vai explicar um pouco sobre as papeiras fêmea e macho.



Ida-ne'e mak ita bolu ai-dila feto, tanba nia fó fuan de'it no liuhusi fuan nia bele prodús tan ai-dila musan no sei sai fali ai-dila oan.

Esta é que chamamos a papaia que dá fruta porque ela só dá fruta, e através desta fruta pode produzir mais sementes da papaia e hei-de sair planta da papaia.

Ida-ne'e mak ita bolu ai-dila mane, tanba nia fó funan de'it no ai-dila mane nia sei la fó fuan.

Esta é que é uma papaeira macho, pois ela dá apenas flor e as papaeiras macho não dão fruta.



Polen ka saren husi ai-dila maka: Mihis no kór kinur. Polen baibain iha ai-dila feto no mane, rua ne'e tau hamutuk maka forma fuan no musan.

O Pólen da papeira é: Fino e de cor amarela. Normalmente o polen pode ser encontrado em ambas as papaeiras femea e macho, as duas juntas originam a fruta e a semente.

Ida-ne'e mak ita bolu ai-dila ne'ebé moris perfektu ka unikú.

A esta é que dizemos que é uma papaeira que nasceu perfeita ou única.

Tanba, iha hun ida nia bele prodús ai-dila fuan no ai-dila funan.

Maibe, bainhira nia fuan tasak no musan monu ba rai dalaruma nia la sai fali ai-dila perfektu.

Pois, uma só árvore pode produzir a fruta e flor da papaia.

Mas, quando a sua fruta amadurece e as suas sementes caiem para a terra, às vezes não nasce delas uma papaeira perfeita.



Tanbasá iha ai-horis toos no mamar? Bainhira nia matak ka toos, ai-fuan sira-ne'e sei proteze nia musan husi balada no buat seluk. Maibé, bainhira ai-fuan sira tasak nia sei sai mamar no musan sira hahú monu ba rai hodi sai ai-horis foun.

Porque razão há plantas que são dura e moles? Quando o seu olho ou caule protegem as suas sementes dos animais e de outras coisas. Mas, quando o seu fruto amadurece, fica mole e as suas sementes começam a cair para a terra nasce uma nova planta.

Ai-horis hotu atu moris ho buras no matak prezisa rai bokur, iha bee natoon no hetan naroman husi loro-matan.

Todas as plantas para nascerem, crescerem e amadurecerem precisam de uma terra rica, ter água suficiente e receber a luz do sol.



Bidoe

Mai Aprende Lian Tetun

Liafuan kompostu

Liafuan kompostu maka liafuan rua ne'ebé ita tau hamutuk ho ifen (-) atu forma sai liafuan foun ida.

Mai kompleta fraze sira tuirmai, haree dezeńu no liafuan rua atu forma sai liafuan ida iha liña mamuk.

Ezemplu: manu + inan = manu-inan.



manu + inan

Apá hola manu-inan ida iha basar.

1  ai + manas

Ami kuda _____ iha to'os uma-hun.

2  na'an + manu

Alin gosta han _____.

3  matan + been

Ano tanis nia _____ sai.

4  ró + ahi

Ami bá Oecusse sa'e _____.

5  asu + oan

Gebi ho Ceta gosta halimar ho _____.

6  avó + feto

Ami gosta bá foho vizita ami-nia _____.


Imi bele buka tan liafuan kompostu seluk no forma fraze ho liafuan kompostu sira-ne'e.



Riko


Oinsá Halo Envelope

Fazer Um Envelope




1

Materiál ne'ebé uza:
Goma no surat-tahan origami.
Material necessário:
Cola e uma folha de papel.




2

Hikar sai triángulu.
Dobra formando um triângulo.




3

Loke no hetan riska iha klaran.
Abre e encontras a liña em centro.




4

Hikar ba parte klaran.
Dobra para o meio.



5

Hikar tan dala 1 ba riska klaran.
Dobra mais uma vez para o risco
que está ao meio.



6

Hikar tama, parte sorin karuk
no loos hodi tau goma.
Dobra para dentro a parte direita
e esquerda para colocar cola.



7

Silu tutun parte loos.
Dobra a pontinha do lado direito.



8

Loke nia klaran.
Abre ao meio.



9

Hanehan hanesan ne'e.
Destá maneira.



10

Envelope prontu ona.
O envelope está pronto.



11

Bele tau buat ruma iha envelope laran.
Podes colocar algo dentro do envelope.



12

Hmm... furak loos!
Uau... muito giro!



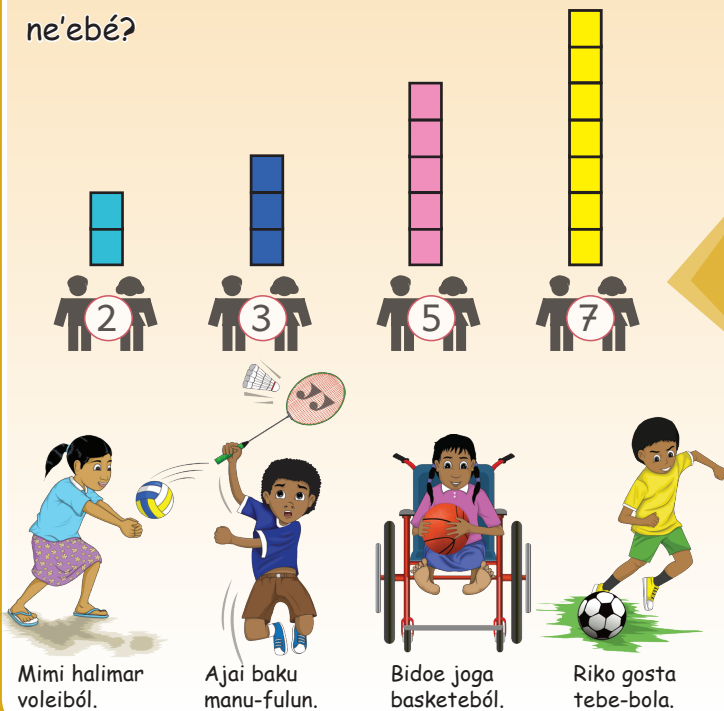
Mai Ita Halimar Ho Gráfiku

Saida Maka Gráfiku?

Gráfiku mak imajen ka liña ne'ebé representa barak ka uitoan, naruk ka aas, fatin ka situasaun husi dadus ne'ebé hatudu rezultadu liuhusi peskiza.

Ezemplu;

Gráfiku iha kraik hatudu katak, Ajai ho nia kolega sira iha klase laran hamutuk ema na'in 17 ho gosta jogu ne'ebé la hanesan. Tuir imi-nia haree Ajai ho nia kolega sira gosta liu jogu ida ne'ebé?



Resposta:

Husi dadus iha sorin, hatudu katak jogu tebe-bola mak Ajai ho nia kolega sira gosta liu, tanba iha ema-na'in 7.

Mai ita halo peskiza hodi hatene sé mak hetan prezente barak liu!

Haree gráfiku tuirmai hodi liga númeru prezente kada Ajai ho nia kolega sira.

Husi torneiu ne'ebé sira hala'o durate tinan 1.

Sé mak hetan prezente barak liu?

1. Bidoé hetan prezente hira?

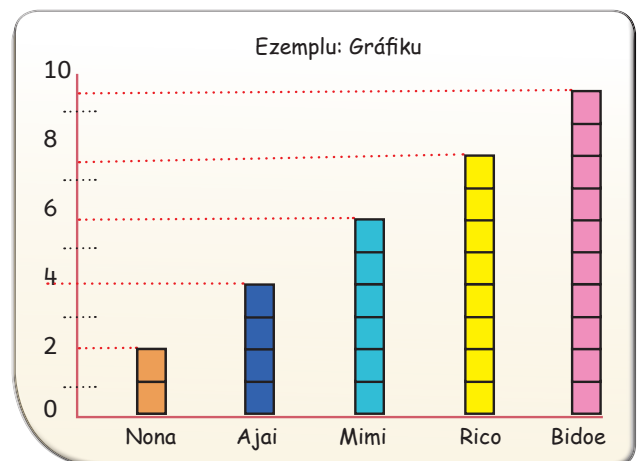
Resposta: Bidoé hetan prezente _____

2. Nona hetan prezente hira?

Resposta: Nona hetan prezente _____

3. Sé mak hetan prezente barak liu no uitoan liu?

Resposta: Barak liu maka _____ nia hetan prezente hamutuk _____ no uitoan liu maka _____ nia hetan prezente _____ de'it.





Hakerek-Na'in

Hakerek-na'in maka knaar ba ema ne'ebé halo servisu hanesan hakerek. Nia hakerek hanoin sira no ideia atu sai istória, artigu, poezia no seluk tan. Obra sira ne'e tau iha jornál, revista no internét.

Mana Este mós nu'udar hakerek-na'in ida. Nia hakerek istória, poezia, artigu, ai-knanoik atu publika iha nia pájina internét. Mana nia istória sira publika ona iha jornál.

Atu hakerek mana Este hahú buka tópiku ezemplu hanesan ambiente. Tuirmai hakerek iha kadernu no hatama ba iha komputadór. Ikusmai publika ba iha jornál no internét.

Mana mós tuir grupu ho naran "**Grupu Hakerek Kriativu**" sira hakerek livru ida ho título "Hakerek Kriativu." Mensajen husi livru ne'e maka bainhira hakerek importante liu mak ita hakerek presiza fó matenek no mensajen morál ba lee-na'in sira.



Lafaek Prima mós hakarak koko sai hakerek-na'in.

Lia menon ba alin sira:

Atu sai hakerek-na'in presiza sai lee na'in-di'ak, rona-na'in di'ak no presiza simu krítika husi ema. Tenke kuda kultura lee, signifika katak hatoman an lee beibeik.



Esteviana Maria Celina Amaral de Fátima



Mana Este lee istória ne'ebé nia publika iha internét.



Mana Este hakerek hela istória.



Mana Este publika ka tau istória ne'e iha internét.

Internét: Hanesan liña ka rede ba komputadór sira iha mundu, atu hetan matenek, notísia foun no bele ko'alia lais ho ema hotu.
Obra: Servisu arte nian ida.

Rita Mós Kantora



Rita hanesan oan-ki'ak ida. Nia sente triste, tanba lakon inan-aman no laiha ema ida maka tau-matan ba nia.

Rita deside atu para husi eskola. Ajai bá fó hatene ba nia amá atu fó tulun ba Rita. Ajai-nia amá deside foti Rita hanesan nia oan.

Ajai kontenti, tanba Rita hela hamutuk ho sira. "Rita..Rita...!" Ajai-nia amá bolu. Amá lori Rita bá eskola hodi tau naran.

Rita kontente, tanba nia bele eskola fali hamutuk ho nia kolega sira.

Iha eskola Rita hetan kolega barak, hanesan Mimi, Riko, Bidoé no Lafaek Prima.

Fila mai uma, Ajai-nia amá sosa sapatu foun ba Ajai no Rita. Rita kontente, maski hela ho ema seluk, maibé Ajai-nia amá hadomi tebes Rita no Ajai.

Rita labarik ne'ebé matenek iha talentu ba múzika hanesan kantadór. Tanba kantadór Ajai-nia amá sosa viola fó ba Rita.



Iha loron ida, Ajai no Rita kanta hela. Bidoé, Mimi no Riko hafuhu husi hudi leet. Sira halai hakbesik bá Ajai no Rita. Mimi dehan, "Ami mós hakarak kanta, bele ka?" Ajai no Rita hatán, sira hotu kanta hamutuk.

"Imi bele halimar, maibé tenke estuda." Ajai-nia amá ko'alia. Bidoé hasai ninia lapis-kór hodi pinta. Sira estuda hamutuk.

Teki-teki Lafaek Prima mós mai



hasé...“Hmmm...imi maka ne'e hotu, ha'u buka hela imi.”
Lafaek Prima hasai surat-tahan avizu kona-ba kompetisaun kanta.

Haree tiha avizu, sira hotu hakarak tuir kompetisaun ne'e. Teki-teki amá mós ko'alia. “Ahaa... ne'e di'ak tebes, tanba Rita-nia lian furak loos!”

Sira hotu baku-matan ba Rita hodi hakilar, “Rita..Rita..Rita!” Rita sente moe, maibé nia mós hakarak.

Iha eskola, manorin mós tulun sira hodi treinu kanta, Ajai toka viola, Bidoe baku tambór no Rita kanta. Ema hotu mai asiste inklui Ajai-nia amá.

Liutiha oras balun, ema fó sai rezultadu kompetisaun. Husi rezultadu ne'e, Rita-nia grupu maka sai manan-na'in. “Horee...!” Sira hotu haklalak. Lafaek Prima hako'ak Rita ho kontente.

Ajai-nia amá no manorin sira fó parabéns ba Rita-nia grupu. Rita mós fó obrigadu ba Ajai-nia amá no kolega sira hotu, tanba suporta nia. Maski Rita oan-ki'ak, maibé Rita-nia moris nakonu ho domin husi família ida-ne'e.

Hahusuk:

1. Sé mak tulun Rita hodi fila-fali bá nia eskola?
.....
2. Sé maka sai manan-na'in ba kompetisaun kanta?
.....
3. Rita hetan prezente saida husi Ajai-nia amá?
.....

Istória ne'e liga ba
Konvensaun Direitu Labarik,
liu-liu iha direitu ba protesaun.



Ajai

Vamos Aprender Português

Alfabeto Português

<p>A a á</p>  <p>Avião</p>	<p>B b bê</p>  <p>Bola</p>	<p>C c cê</p>  <p>Casa</p>	<p>D d dê</p>  <p>Dente</p>	<p>E e é</p>  <p>Estrela</p>
<p>F f efe</p>  <p>Formiga</p>	<p>G g gué</p>  <p>Gato</p>	<p>H h agá</p>  <p>Homem</p>	<p>I i i</p>  <p>Ilha</p>	<p>J j jota</p>  <p>Jarra</p>
<p>K k capa</p>  <p>Koala</p>	<p>L l ele</p>  <p>Lua</p>	<p>M m eme</p>  <p>Mesa</p>	<p>N n ene</p>  <p>Navio</p>	<p>O o ó</p>  <p>Orelha</p>
<p>P p pê</p>  <p>Pão</p>	<p>Q q quê</p>  <p>Queijo</p>	<p>R r erre</p>  <p>Rato</p>	<p>S s esse</p>  <p>Sapo</p>	<p>T t tê</p>  <p>Tomate</p>
<p>U u u</p>  <p>Uvas</p>	<p>V v vê</p>  <p>Vaca</p>	<p>W w dáblio</p>  <p>Wilson</p>	<p>X x xis</p>  <p>Xaile</p>	<p>Y y ípsilon</p>  <p>Yunita</p>
<p>Z z zê</p>  <p>Zebra</p>	<p>No alfabeto português existem 26 letras. As letras K, W e Y são usadas apenas para nomes de objetos ou pessoas normalmente provenientes de outras línguas estrangeiras. Exemplo: Koala, Wilson, Yunita, etc.</p>			

Rona Ami



Hai kolega sira, Lafaek Prima hala'o ona vizita bá munisípiu Manatuto no Manufahi hodi husu kolega sira-nia hanoin, kona-ba saida maka sira aprende husi Revista Lafaek Prima.



Ha'u haree Lafaek Prima konta istória kona-ba "*Bani Buka La hetan.*" Ha'u gosta Revista Lafaek tanba ami haree buat foun de'it. Iha uma, ha'u mós lee Revista Lafaek ho ha'u-nia alin.

Julião Reinaldo (10), Klase 3, EBF Maun-Fahe (EMIS:619) Soibada, Manatuto

Ha'u gosta lee Revista Lafaek Prima. Iha Lafaek ha'u haree kona-ba halo karreta-oan husi masa aqua no ha'u gosta liu istória kona-ba manduku ho kuda, tanba kómiku loos.

Natersia Julia Soares (10), Klase 3, EBC Abat-Oan (EMIS:589) Natarbora, Manatuto



Ha'u lee istória kona-ba Ajai ho Lafaek Prima sira kuda ai-oan atu nune'e rai labele monu. Ha'u gosta istória ne'e, tanba Ajai halo kómiku. Ha'u gosta Revista Lafaek tanba fahe matenek ba ha'u.

Juliana da Costa (11), Klase 3, EBF Cairui (EMIS:589) Laleia, Manatuto

Ha'u lee istória Mau Meta ho Mau Mea hamlaha. Sira bá buka hahán depois Mau Meta hafuhu. Iha uma, apá ho amá mós lee istória ba ha'u. Obrigada ba Lafaek tanba fahe matenek ba ami.

Tania de Jesus Magalhães Damai (8), Klase 3, EBF Hunuberec-Mateus Bubususu (EMIS:274) Fatuberliu, Manufahi



Ha'u simu Revista Lafaek. Ha'u kontente loos tanba fahe matenek ba ami. Ha'u lee istória borboleta ho bani subar malu no manduku ho kuda buka hahán. Ha'u gosta loos lee Revista Lafaek.

Edmincon Zito Fiano Hornai (10), Klase 4, EBF Hunuberec-Mateus Bubususu (EMIS:274), Fatuberliu, Manufahi

Ha'u lee ona istória borboleta ho bani buka malu no mós Manu-metan ho Manu-mutin. Iha eskola, ami lee hamutuk ho kolega sira iha klase laran. Ha'u gosta loos Revista Lafaek tanba fó matenek ba ami.

Cristiano Doutel Sarmento (11), Klase 4, EBF Lesuata (EMIS:5516), Turiskai, Manufahi



Sistema Dijestivu

Sistema Digestivo

Sistema dijestivu katak prosesu han hahán husi ibun, dulas iha kabun laran no sai fali husi anus.

O sistema digestivo é o processo de comer um alimento começando pela boca, passando pela barriga e saindo pelo ânus.

Mai ita haree hamutuk prosesu hahán ne'ebé ita han tun ba ita-nia isin.

Vamos agora juntos ver o processo do alimento que nós comemos e que desce pelo nosso corpo.

1. Ibut/Boca

Hahán tama husi ibun. Nehan, nanál no kabeen tulun harahun hahán.

A comida entra pela boca. Os dentes, a língua e a saliva ajudam a triturar os alimentos.

2. Kakorok/Pecoço

Hahán tun fali ba farinje no ezófagu ka kakorok talin, ne'e hanesan tubu ida iha kakorok laran hanesan dalan hahán nian atu tun ba estomagu.

A comida desce pela faringe e esófago até ao estômago.

3. Estómagu/Estômago

Estómagu hanesan fatin atu kahur no dulas hahán sai dodok didi'ak. Husi estómagu hahán tun ba tee-oan.

O Estômago é o local onde os alimentos se juntam e onde se trituram os alimentos até ficarem bem esmigalhados. Do estômago, a comida desce para os intestinos.

4. Tee-oan ki'ik/Intestino Fino

Hahán ne'ebé ho nutriente tama ba tee-oan ki'ik. Hahán di'ak ne'e sei kahur ho raan atu fó enerjia ba isin.

Os alimentos que têm nutrientes passam para o intestino fino. Estes bons alimentos são misturados com o sangue e são eles que fornecem energia para o corpo.

5. Tee-oan boot/Intestino Grosso

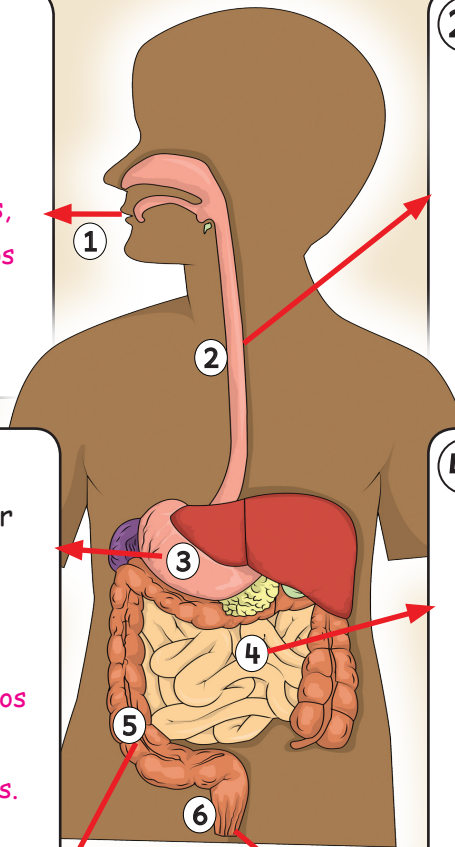
Hahán restu ne'ebé la uza tama ba tee-oan boot.

Os restantes alimentos que não são aproveitados passam para o intestino grosso.

6. Anus/Ânus

Hahán restu ne'ebé la uza iha tee-oan boot, sai fali husi anus ka kidun-matan bainhira ita so'e fo'er-boot.

Por fim, o que resta da comida que não foi absorvida pelo intestine grosso sai pelo ânus em forma de fezes.



Laku Isin-Krekas



Iha tempu uluk, iha laku aman ida hela iha rai-tetuk ida ho animál sira seluk. Tempu bailoro ona, ai-fuan hotu laiha, laku terus hamlaha. Iha tempu ne'ebá laku hanoin barak. Iha kalan ida, nia hanoin atu la'o sai husi fatin ne'e, atu bá buka ai-han.



Nia sa'e ba foho aas ida no nia hateke tun ba rai-tetuk ida matak no buras loos, maski hamlaha nia esforsu an atu la'o to'o ne'ebá.

To'o iha ne'ebá nia laran susar tebes tanba to'os ne'e lutu hadulas. To'os laran ne'e iha ai-fuan oioin de'it hanesan kafé tasak, hudi tasak, ai-dila tasak no seluk tan. Laku hakarak tama maibé tama ladi'ak. Nia la'o hadulas lutu ne'e no nia haree odamatan ida de'it maka fatuk-kuak ne'e.



Laku koko hatama nia ulun no dehan, "Karik ha'u-nia ulun tama di'ak ona, ha'u-nia isin-lolon mós bele tama ona." Nia esforsu an to'o tama duni. Iha to'os-laran, Laku han ai-fuan sira to'o bosu.

Laku han to'o nia isin sai bokur.

Laku sente ta'uk loos tanba to'os-na'in atu hetan nia. Laku hakarak atu sai husi fatuk-kuak ne'e, maibé nia sai ladi'ak tanba nia isin-bokur liu. Ho nune'e, Laku tenke binga an halo nia isin sai krekas atu bele sai husi fatuk-kuak ne'e. Sai tiha, nia laran triste nafatin tanba nia isin-krekas filafali.

Laku la'o fila bá nia fatin, Laku bá bolu nia belun animál sira atu halo to'os. Sira kuda ai-han oioin iha to'os, nune'e sira bele rai hahán ba tempu bailoro. Tempu bailoro mai sira la hamlaha ona.

Kolega sira, imi aprende saida husi istória ne'e?



Istória ne'e mai husi Jeremias Rebelo de Brito, Klase 3 EBF Cairui (EMIS:607), Laleia, Manatuto. Modifika husi ekipa Lafaek.



Lafaek Prima-nia Kolega




Kolega sira-ne'e husi munisípiu Manatuto no Manufahi

Perfíl munisípiu Manufahi

- Kapital : Same
- Postu Administrativu : Alas, Fatuberliu, Same no Turiscaí
- Lian : Bunak, Isni, Lakalei, Mambae no Tetun-terik

Fatin interesante:



Bee-Manas Naturál, Fatuberliu



Estatua Dom Boaventura



Foho Kablaki

Produtu lokál:



Abakate, Kafé, no Fore-mungu