


Lafaek

Prima



Ba Ensinu Báziku Klase 3 no 4

Edisaun 3/2018



Naran : _____
Klase/Turma: _____
Eskola : _____



Ministériu Edukasaun, Juventude no Desportu ho CARE Internasionál iha Timor-Leste
ho apoiu husi Governu Austrália, kolabora hamutuk hodi serbí
ba qualidade edukasaun ne'ebé di'ak iha Timor-Leste.

Editorial:

Koordenadór Programa Edukasaun Shoaib Danish

Jestór Projektu Simplicio Lopes Barbosa

Vise-Jestór ba Publikasaun no Atividade Estensaun Octavio D.S.C. de Andrade

Vise-Jestór ba Implementasaun Adelino Jaime Roberto Guterres no

Marcelino Martins

Asesora Jestaun ba Dadus Agnes Neray

Ofisiál Komunikasaun

Sherley Siki, Emilia Moniz

Ofisiál Monitorizasaun, Evaluasaun no Aprendizajen

Anito Cardoso, Camilo Boavida, Henrique S. Ximenes

Konsellu Editoriál

CARE Internasionál Iha Timor-Leste

Programa Asisténsia Nova Zelândia

Governu Austrália

Ministériu Edukasaun, Juventude no Desportu

Hakerek-na'in

Alianca M. do Rego, Aguida J. de Araujo, Joanico C. Marques,

Herminia da Costa Fernandes

Artista

Antoninho Ramalho, Mariano Peregrino Noronha

Dezeñadór ba Gráfiku

Gualter Vicente José Barreto Soares

Ofisiál-Administrasaun

Ideltina Martins

Ofisiál-Finansa

Delfrida Gomes da Conceição

Distribuisaun

Joana dos Santos (Aileu), José Soares Magno (Ainaro),
José Maria de Sousa Gama (Baucau), Geremias Noronha (Bobonaro),
Januario A. Amaral (Covalima), Grimaldo M. da Cunha (Dili), Joni Dana
dos Santos (Ermera), Heraldo da Costa (Lautem), Júlio Gomes Carvalho
(Liquiça), José Anibal (Manatuto), Julião da Costa (Manufahi),
Baptista Punef (Oecusse), João Soares (Viqueque).

Xofér

Caetano Amaral, Nicorah Besi Campe, Adonasi Rocha da Costa,
Noe dos Santos

Tetun ne'ebé uza, tuir padraun Institutu Nasionál Linguística nian

Enderesu Care Internasionál iha Timor-Leste, Bairro-Pite, Dili

Telefone : 3321 407

Email : lafaek@careint.org

Facebook : @RevistaLafaek

©Labele kopia buat ne'ebé iha Revista ne'e nia laran, se laho lisensa husi CARE.

Fotografia sira iha revista ne'e, hasai husi ekipa Lafaek.

Página:

Haló Lafaek 3



Foto Istória 4-5



Literasia Tetun 6



Arte no Kultura 7



Jogu Numerasia 8



Knaar 9



Istória Badak 10-11



Literasia Português 12



Ami-nia Lian 13



Saúde 14



Istória 15




Haló Lafaek

Lafaek Prima hili ona dezeńu no kriadivade ne'ebé furak-liu atu tau iha Revista.




- ① Naran : Elvia Mesquita do Rego
Tinan : 8, Klase 3
Eskola : EBF 1.2 Cotobauro (EMIS:944),
Aileu Vila, Aileu



- ② Naran : Zefriano Mesquita de Almeida
Tinan : 8, Klase 3
Eskola : EBF 1.2 Acumau (EMIS:504),
Remexio, Aileu



- ③ Naran : Delfin da Conceição
Tinan : 8, Klase 3
Eskola : EB Hautilu (EMIS:12),
Maubisse, Ainaro



- ④ Naran : Tesia Fega da Silva de Almeida
Tinan : 9, Klase 4
Eskola : EB Ailora (EMIS:257), Hato-Udo,
Ainaro



- ⑤ Naran : Jonatan Carmelindo
Tinan : 10, Klase 3
Eskola : EBF 1.2 Tapomanuhulu, (EMIS:822),
Maubara, Liquiça



- ⑥ Naran : Zetó Ramos
Tinan : 11, Klase 4
Eskola : EBF 1.2 de Ediri (EMIS:815),
Maubara, Liquiça



Lafaek Prima

Fatin Importante Iha Komunidade

Locais Importantes Na Comunidade

Lihuahisi fatin sira iha ita-nia comunidade, ita bele aprende barak kona-ba klima, valór sira no mós jeografia. Tuirmai ita haree hamutuk fatin importante iha ami-nia aldeia ka suku.

Através dos locais na nossa comunidade, podemos aprender muitas coisas a clima, e também a geografia. A seguir, vamos ver em conjunto os locais importantes da nossa aldeia ou suco.



1

Ha'u-nia naran Paulo, husi munisípiu Aileu.
O meu nome é Paulo, sou do município de Aileu.



2

Ami-nia klima mós malirin.
O nosso clima também é frio.



3

Ami iha ponte úniku, baibain ami bolu
jembatan gantung.

Temos uma ponte única, normalmente
chamamos-lhe de ponte suspensa.



4

Ami iha modo barak tanba ami-nia rai bokur.
Temos muitos hortaliças, porque a nossa terra
é fértil.



5

Ha'u-nia naran Amín, husi munisípiu Ainaro.
Eu chamo-me Amín, sou do município de Ainaro.



6

Ami iha fatin furak naran Flecha.
Nós temos um local muito bonito chamado de Flecha.



7

Ida-ne'e modelu uma tradicionál ida husi munisípiu Ainaro.

Este é o modelo da uma casa tradicional do município de Ainaro.



8

Ha'u-nia naran Joana, husi munisípiu Liquiça.

Eu chamo-me Joana, sou do município de Liquiça.



9

Ami iha fatin furak ne'ebé naran Tibalau.

Nos temos um local maravilhoso que se-chama Tibalau.



10

Ami iha ai-fuan oioin.

Nós temos várias frutas.



11

Ida-ne'e mak ami-nia fatin furak. Imi-nia fatin furak maka saida de'it?

Estes são os nosos locais maravilosa. Qual é o local mais bonito da sua comunidade?

Atividade ne'e halo iha: Área Munisípiu Aileu, Ainaro no Liquiça.
Esta atividade foi feita nas áreas do Município de Aileu, Ainaro e Liquiça.





Bidoe

Mai Aprende Lian Tetun

Hakerek Diáriu

Diáriu katak: Hakerek ita-nia atividade loroloron no esperiénsia úniku kona-ba férias, hahán favoritu no seluk tan iha livru. Mai ita lee hamutuk Ajai nia diáriu kona-ba nia férias bá Maubisse.



5 Agostu 2018

Diáriu di'ak,

Ferías foin liubá ne'e ha'u ho biin Roza bá Maubisse.

"Ihhh..."Iha Maubisse malirin loos.

Iha ne'ebá avó sira kuda ai-fuan morangu.



Ha'u ho biin Roza ajuda avó bá ku'u morangu tasak.

"Ummmm morangu midar tebes"

Ha'u han morangu no ha'u haksait ho haksolok.

Ha'u hetan ha'u-nia kolega foun naran Siku no sira mós iha to'os morangu. Ha'u hakarak kuda morangu no Siku dehan morangu gosta moris iha rai malirin. Diáriu, ba ohin to'o ne'e de'it, aban maka kontinua fali.

Ajai

Kolega sira, mai hakerek imi-nia esperiénsia furak no atividade loroloron iha livru diáriu. Atu sai furak liután imi mós bele pinta.

Blank writing area for student response, consisting of a large empty box on the left and horizontal lines on the right.



Rico

Halo Dose Hosi Batar-nurak

Fazer Doce de Milho-verde



Materiál ne'ebé uza tuirmai ne'e: Batar-nurak, salsa-tahan, liis-tahan, liis-mean, liis-mutin, manu-tolun, trigo, pimenta, mina-sona, masin-midar.

Os Materiais que vamos utilizar são as seguintes: Milho verde, folhas de salsa, cascas de cebola, cebola vermelha, cebola branca, ovo, farinha, pimenta, óleo, açúcar.



Mai halo ita-nia ai-han lokál sai hahán favóritu.

Vamos fazer com que a nossa comida local seja a nossa preferida.



1 Hasai batar uza tudik. Cortar o milho com uma faca.



2 Fai batar labele uut liu. Moer o milho, mas não moer demais.



3 Nia rezultadu sai hanesan ne'e. O resultadu é este.



4 De'ut liis-mean no mutin. A cebola vermelha e a cebola branca.



5 Sukat trigo ba kopu rua ho balu. Medir dois copos e meio de farinha de trigo.



6 Bee kopu 1. Um copo de água.



7 Kahur manu-tolun 1, salsa-tahan no liis-tahan ba batar ho trigo no tau bee kopu 1. Misturar um ovo, as folhas de salsa e as cascas de cebola com o milho e o trigo e colocaiz num copo de água.



8 Kahur halo grosu, to'o hanesan ne'e. Misturar até ficar grosso.



9 Tau pimenta-rahun kanuru tutun, masin kanuru sorin, masin-midar kanuru isin 2. Colocar uma pitada de pimenta, meia colher de sal e duas colheres de açúcar.



10 Sona to'o toradu. Fritar até ficar dourado.



11 Dose batar-nurak prontu ona, ita bele han. O doce de milho verde está pronto, podemos comer.

Iha atividade ne'e preziza akompañia husi manorin ka inan-aman sira.

Nesta atividade precisam do acompanhamento do professor ou dos pais.

Atividade ne'e halo iha: EBF 1.2 Vatuboro (EMIS:037), Maubara Liquiça.

Esta atividade foi desenvolvida na EBF 1.2 Vatuboro (EMIS:037), Maubara-Liquiça

Lafaek Prima Edisaun 3/2018



Mimi

Mai Aprende Kona-ba Litru no Mililitru

Litru katak: Unidade bázika ne'ebé sukat sasán nia volume hanesan; sasán ne'ebé ho líkidu ka been hanesan bee iha masa, susubeen iha kaleen, ne'ebé hakerek ho símbolu L.

Ezemplu: Sumu iha botir masa litru ida (1 L).


Konversaun	1 L = 1000 ml	4 L = 4000 ml
husi Litru ba Mililitru.	2 L = 2000 ml	5 L = 5000 ml
	3 L = 3000 ml	kontinua.....

Mililitru Katak: Unidade kuantidade ne'ebé husi 1:1000 litru ne'ebé hakerek ho símbolu ml.

Sumu iha botir masa mililitru atus lima (500 ml) uitoan liu sumu iha masa litru ida (1 L).

Entaun sumu botir masa litru ida (1 L) presiza sumu mililitru rihun ida (1000 ml) hodi enxe ba botir masa litru ida (1 L). Sumu litru metade ($\frac{1}{2}$ L) hanesan ho sumu mililitru atus lima (500 ml) bainhira ita aumenta tan sumu litru metade ($\frac{1}{2}$ L) ba sumu iha botir masa metade ne'e foin hetan litru ida (1 L).

Buli ne'ebé uza atu sukat litru no mililitru



Mililitru atus ida (1000 ml) hanesan ho litru ida (1 L)

Mai rezolve problema tuirmai;

1. Kada kolega na'in 4 ne'e presiza mililitru hira hodi halo nakonu sumu to'o mililitru rihun ida (1000 ml)? **Haree ezemplu!**

Zita-nian falta? Resposta: 700 ml	Rizal-nian falta? ml	Marta-nian falta? ml	Moreno-nian falta? ml

2. Bainhira sira-nia sumu tau hamutuk, sira hetan Litru no Mililitru hira?

Resposta: Sira hetan hamutuk sumu litru no mililitru.

Astronauta



Sunita Lyn Williams

Hai alin sira, iha kalan imi haree ona fulan no fitun sira, maibé imi iha ona mehi bá to'o fulan ka seidauk?

Belun Lafaek hela iha fulan dalabarak ona, maibé liuhusi mehi de'it. Maibé ema balu to'o ona iha fulan ka mundu nia li'ur.

Astronauta mak ema ne'ebé bá to'o fulan no mundu nia li'ur. Mana Sunita Lyn Williams hanesan feto Amerikana ida ne'ebé sai astronauta no bá to'o mundu nia li'ur. Atu to'o iha fulan Mana Sunita tenke liu distansia dook (Kilometru 384.400) hodi to'o iha ne'ebá.

Atu sai astronauta ida tenke matenek iha Siénsia: Matemátika, Fízika no hetan treinu kona-ba oinsá halo peskiza iha mundu nia li'ur.



Aviaun ne'ebé astronauta sira uza hodi ba mundu nia li'ur.

Sira halo peskiza hodi buka hatene kona-ba Sistema Solár no oinsá ema nia isin-lolon nia reasaun bainhira laiha **gravitasaun**. Sira hakarak hatene karik iha diferente entre buat ne'ebé akontese ba ema-nia isin-lolon iha mundu nia laran no mundu nia li'ur.

Sira halo peskiza liuliu kona-ba oinsá moris iha planeta seluk. Karik aban-bainrua ema balu iha planeta mundu bele bá moris iha planeta seluk.

Atividade Mana Sunita nian iha fulan



Mana Sunita ho nia kolega haree hela lista ba materiál nian iha fulan.



Mana Sunita presiza ezersísiu beibeik iha atmosfera hodi sirkulasaun raan halai ho di'ak.



Mana Sunita sei namlele, tanba laiha gravitasaun iha fulan.

Aban bainrua alin sira hakarak sai saida?.....

Gravitasaun: Kbi'it ne'ebé dada buat hotu ba kraik. (Ezemplu Bainhira sasán ne'ebé ita soe ba leten sei monu ba rai.)
Atu komprende liután bele haree iha Revista Lafaek Kiik edisaun 1/2018 kona-ba istória badak.

Atmosfera: Ár no gás sira ne'ebé hale'u planeta ida.

Fontes sira hetan husi Internetete https://en.wikipedia.org/wiki/Sunita_Williams, modifika husi Lafaek.

Ajai Sira-nia Observasaun

A observação do Ajai



1 Manorin fó TPC ba Ajai ho nia kolega sira atu identifika forma rai oiain. TPC ne'ebé sira halo bele hakerek, pinta no seluk tan. Antes fila bá uma, manorin fahe sira ba grupu rua. To'o iha uma, Ajai sira bolu malu bá halo sira-nia peskiza.

O professor deu o TPC ao Ajai e aos seus colegas, para identificar as várias formas de terra. Este TPC pode ser feito de forma escrita, pintura ou de outra forma. Antes de regressarem a casa, o professor dividi-os em dois grupos. Em casa, o Ajai convidou os seus colegas para identificar a sua observações.



2 Bainhira sira la'o hela, Riko bolu Bidoé ho Lafaek Prima dehan, " Bee-lihun no foho furak loos, ha'u pinta ida-ne'e de'it ona." Lafaek Prima hatán, "Maibé, labele bá besik mota tanba perigu ba ita."

Enquanto andava, Riko chamou Bidoé com Lafaek Prima e disse, "A lagoa e a montanha são maravilhosos, eu já as pintei." O Lafaek Prima respondeu-lhe, "Mas, não podemos ir perto da ribeira, porque é perigoso para nós."

3 Iha fatin seluk, Ajai sira hetan rai-tetuk no tasi furak loos. Mimi ho Nona halo hela sira-nia dezeñu, maibé Ajai hakarak hasai foto de'it.

Noutro sítio, o Ajai e os colegas encontraram uma planície e um mar maravilhosos. A Mimi e a Nona fazem os seus desenhos, mas o Ajai queria tirar uma fotografia.



4 Iha loron tuirmai, sira hotu bá eskola. Grupu ida-idak konta sira-nia istória ba malu. Ajai dehan, "Ami horseik hetan tasi, oinsá ho imi?" Bidoé hatán, "Ami hetan foho kapás loos!" Lakleur manorin hosi dook bolu Riko ho kolega sira atu halo apresentasaun.

No dia seguinte, foram todos para a escola. Cada grupo contou as suas histórias aos colegas. O Ajai disse, "Ontem nós encontramos um mar, e vocês?" Bidoé respondeu, "Nós encontramos uma montanha muito bonita!" Pouco tempo depois, o professor, de longe, chamou o Riko e as colegas para fazerem a sua apresentação.



5 Bidoe sira-nia grupu mak halo apresentasaun uluk. Sira hatudu dezeńu no Bidoe esplika, "Ami pinta mota no foho tanba iha mota ita haree bee-suli no iha foho ai-horis sira halo rai matak loos."

O grupo do Bidoe foi o primeiro a fazer a apresentação. Eles mostraram o desenho e o Bidoe explicou, "Nós pintamos a ribeira e a montanha, pois na ribeira podemos ver a água correr e na montanha as árvores fazem a terra ficar muito verde."



6 To'o fali Ajai sira-nia grupu, derrepente Ajai hasai nia telefone no halo nia kolega sira hakfodak. Ajai hatudu no esplika, "Tanba ha'u lakohi pinta, entaun ha'u hasai foto de'it. Imi bele haree tasi ne'ebé luan no rai-tetuk ne'ebé furak loos."

Chegou a vez do grupo do Ajai, de repente, o Ajai pegou no seu telemóvel e os colegas ficaram surpresos. O Ajai, mostrando o telemóvel, explicou; "Como não queria pintar, então tirei só uma fotografia. Podem ver aqui o mar imenso e a planície muito bonita."

Hafoin grupu sira hato'o apresentasaun, Manorin esplika, "Ita sei iha forma rai seluk tan, no ita mós bele uza telefone hodi halo atividade pozitivu hanesan peskiza. Hafoin rona esplikasaun sira hotu basa-liman ho kontente."

Depois de os grupos fazerem as suas apresentações, o professor explicou, "Temos outras formas de ambientes de terra e também podemos usar os telemóveis para atividade positivas, como as pesquisas."

Depois de ouvirem a explicação, todos ficaram contentes e bateram as palmas.



7 Hafoin grupu sira hato'o apresentasaun, Manorin esplika, "Ita sei iha forma rai seluk tan, no ita mós bele uza telefone hodi halo atividade pozitivu hanesan peskiza. Hafoin rona esplikasaun sira hotu basa-liman ho kontente."

Hahusuk: Pergunta:

1. Imi aprende saida husi istória ne'e?
O que é que vocês aprenderam com esta história?
2. Tuir imi-nia hanoin Ajai sira halo peskiza kona-ba saida?.....
O que é que vocês acham, o que pesquisaram o Ajai e os seus colegas?.....
.....



Vamos Aprender Português

Pronomes Pessoais

Os pronomes pessoais do caso reto referem-se a três pessoas. Observa o quadro.

Singular		
Primeira pessoa Ema da-1	Eu Ha'u	A pessoa que fala Ema ne'ebé ko'alia
Segunda pessoa Ema da-2	Tu Ó	A pessoa com quem se fala Ema sira ne'ebé mak ita ko'alia ho nia
	Você Ita	
	O Senhor (Masculino) Ita-Boot (Maskulinu) A Senhora (Feminino) Ita-Boot (Femininu)	
Terceira pessoa Ema da-3	Ele (Masculino) Nia (Maskulinu) Ela (Feminino) Nia (Femininu)	A pessoa de quem se fala Ema ne'ebé mak ita ko'alia kona-ba nia

Plural		
Primeira pessoa Ema da-1	Nós Ita, Ami	A pessoa que fala Ema sira ne'ebé ko'alia
Segunda pessoa Ema da-2	Vocês Imi	A pessoa com quem se fala Ema sira ne'ebé mak ita ko'alia ho nia
	Os Senhores (Masculino) Ita-Boot sira (Maskulinu) As Senhoras (Feminino) Ita-Boot sira (Femininu)	
Terceira pessoa Ema da-3	Eles (Masculino) Sira (Maskulinu) Elas (Feminino) Sira (Femininu)	A pessoa de quem se fala Ema sira ne'ebé mak ita ko'alia kona-ba sira

Lê a baixo:

- O Ajai gosta de brincar.
- Ele gosta de brincar.

A palavra **ELE** está a substituirás a palavras **O AJAI**. As palavras que estão a substituir são chamadas de **PRONOMES PESSOAIS**.

Singular

Plural





Rona Ami

Hai kolega sira, Lafaek Prima hala'o ona vizita bá munisípiu Aileu, Ainaro no Liquiça hodi husu kolega sira-nia hanoin kona-ba saida maka sira aprende husi Revista Lafaek Prima.



Ha'u gosta tebes Revista Lafaek Prima tanba ha'u aprende oinsá atu hakerek istória husi istória Ajai kail ikan. Ha'u mós hatene tau pontuasaun ba fraze iha istória.

Eva Mesquita de Jesus (11), Klase 3, EBF Cotobauro, (EMIS:944) Aileu Vila, Aileu

Ha'u hatene barak siénsia kona-ba siklu bee husi Revista Lafaek Prima. Ami uza Revista ne'e atu aprende iha klase laran hamutuk ho manorin. Sura paun iha bandeza halo ha'u fasil atu aprende vezes. Ha'u gosta liu knaar aeromosa tanba servisu iha aviaun laran.

Maria Soares (12), Klase 4, EBF Acumau, (EMIS:504) Remexio, Aileu



Ha'u agora klase 3 ona no aprende hela lee. Ha'u gosta istória Mau Mea no Mau Meta iha Revista Lafaek Prima. Ha'u gosta istória ne'e no ha'u lee beibeik iha uma no eskola, agora ha'u lee di'ak ona.

João Rosito Novi Ikudila (8), Klase 3, EBF Ailora, (EMIS:257) Hato-Udo, Ainaro

Ha'u gosta Revista Lafaek Prima tanba iha istória Ajai ho nia kolega sira. Ha'u gosta liu mak istória Makikit ho Manu no kreatividade lulun surat-tahan sai raga.

Tomasia Luca Mendonça (9), Klase 4, EBF Hautilu, (EMIS:12) Maubisse, Ainaro



Ha'u gosta Revista Lafaek Prima tanba bele lori Revista bá uma atu lee. Ha'u gosta liu lee istória sira no ha'u gosta liu mak istória Mau Mea no Mau Meta. Ha'u mós gosta foto istória animál sira tanba ne'e hanesan lisaun foun mai ha'u.

João Jai de Exposto (9), Klase 3, EBF 1.2 Loidahar, (EMIS:25) Liquiça Vila, Liquiça

Ha'u gosta aprende kreatividade lulun surat-tahan sai raga. Ha'u hatudu rezultadu ba amá ho apá no sira dehan, "Furak."

Aliança Afonso da Silva (12), Klase 4, EBF Tapomanuhulu, (EMIS:822) Maubara, Liquiça



Prátika Kuda Modo Iha To'os Uma-huun

Mai ita haree kolega "Valdo no Ina" halo prátika kuda modo iha sira-nia to'os uma-huun.



Ha'u-nia maun ajuda ha'u kuda rasik modo.



Ami halo mamar rai no rega loroloron atu modo bele buras.



Ha'u kontente tanba modo buras loos, ami bele ku'u ona.



Modo husi to'os uma-huun fó isin-di'ak mai ami.



Di'ak husi kuda rasik modo:

1. Poupa osan atu hola modo.
2. Sente kontente han modo ne'ebé ita rasik kuda.
3. Han modo barak bele hadia ita-nia nutrisaun.
4. Ita hetan modo fresku.

Fase liman uza sabaun depois de fila husi to'os.

Atividade ne'e presiza akompañia husi inan-aman ka manorin iha eskola.

Atividade ne'e hala'o iha: Bairru Bismata, Hato-Udo, Ainaro.

Lafaek Prima Edisaun 3/2018



Mau Leki Ho Borboleta



Iha ai-laran, moris animál barak tebes.
 Mau Leki ho Borboleta mós hela iha ai-laran ne'e.
 Mau Leki haree Borboleta toba hela iha ai-funan leten.
 Mau Leki la'o neineik bá doko ai-funan halo Borboleta hadeer, Mau Leki hamnasa dehan, "Deskulpa, ha'u hanoin ai-tahan ida."



Loron tuirmai, Mau Leki toba hela, Borboleta semo lori ai book Mau Leki nia ikun halo Mau Leki hakfodak. Borboleta hamnasa no dehan, "Deskulpa belun, ha'u hanoin samea ida." Sira na'in-rua hamnasa hotu.



Mau Leki dehan, "Mai ita bá mota, sé maka to'o uluk mota nia manán." Borboleta hatán, "Di'ak."

Mau Leki haksoit iha ai ida ba ai seluk no Borboleta mós semo ho maka'as. Mau Leki maka to'o uluk iha mota. Mau Leki kosar no haksoit tuun ba mota no hemu bee iha mota-ninin. Borboleta hakfodak haree mota fo'er tebes. Borboleta dehan, "Labele hemu bee ne'e tanba fo'er loos!"

Sira na'in-rua haree fo'er tuun husi mota-leten. Iha aldeia ida ne'ebé hela besik mota, sira so'e fo'er ba mota. Halo mota tuun mai lori hotu fo'er tuun ba Mau Leki sira-nia fatin.

Tanba hemu tiha ona bee fo'er, Mau Leki nia kabun komesa moras. Borboleta sente ta'uk no semo bá fó-hatene ba Mau Leki nia amá ho apá. Sira mai haree Mau Leki no lori nia bá uma.

Mau Leki nia apá bá buka ai-moruk atu fó ba Mau Leki.

Hemu tiha ai-moruk, Mau Leki nia kabun di'ak ona no promete la hemu tan bee fo'er.

Loron tuirmai, Mau Leki ho Borboleta bá aldeia iha mota leten hodi husu ba sira atu labele so'e fo'er ba mota. Sira hotu hatán no hamoos fali mota no la so'e fo'er tan ona ba mota.



>>>><<<<

Kolega sira, imi aprende saida husi istória ne'e?



Ideia husi: Adelia da Costa (8), Klase 3, EBF Cotobauro (EMIS:944), Aileu.
 Modifika husi ekipa Lafaek.



Lafaek Prima-nia Kolega



Kolega sira-ne'e husi munisípiu: Aileu, Ainaro no Liquiça

Perfíl munisípiu Ainaro

Kapítal : Ainaro Vila
 Postu Administrativu : Ainaro, Hatu-Builico, Hato-Udo no Maubisse
 Lian : Bunak, Mambae no Tetun

Fatin Furak:



Foho Flecha



Foho Ramelau



Pouzada Maubisse

Produitu lokál:



Fehuk, kafé, Koto, modo no morangu